

Bonjour les enfants,

Allez, encore un peu de courage !

C'est bientôt le week-end !

C'est parti !

Attention, il n'y a pas de visio car je suis en réunion avec les maîtresses.

Mercredi 20 mai

Questionner le monde :

- le temps : les saisons.

Aujourd'hui, nous allons voir ce que tu as retenu sur les saisons. Tu fais ce travail de façon autonome.

1. Combien y-a-t-il des saisons ? _____

2. Ecris les saisons dans l'ordre :

3.

Combien de temps dure chaque saison? Colorie la bonne proposition :

7 jours

1 mois

Entre 3 et 4 mois


4. En quelle saison sommes-nous ?

Nous sommes en _____

5. Quelle saison viendra juste après ?

Après, ce sera _____

6. Observe les images et colorie les NUAGES en respectant le code de couleur: (tu peux colorier les dessins comme tu veux) AUTOMNE : ROUGE / PRINTEMPS : VERT / HIVER : BLEU/ ÉTÉ : JAUNE.



Français :

- Orthographe : Je revois les consonnes doubles grâce à ces exercices.

Tu prends ton cahier orange et tu présentes comme d'habitude, la date « mercredi 20 mai » et orthographe. Tu peux imprimer ou écrire les réponses directement sur ton cahier.

Trouve la réponse aux devinettes ci-dessous.

Je suis un petit insecte rouge, tacheté de noir.
On m'appelle parfois « bête à bon dieu ».



Je suis une

Le pêcheur m'utilise pour attraper les poissons
quand ils sont proches de la surface.



Je suis une

Je suis un local, fermé et vitré, dans lequel
on place des végétaux pour les abriter du froid.



Je suis une

Je suis le contraire de « laide »:

Il y en a 26 dans l'alphabet.



Je suis une

Complète avec des mots en -ette :

Une petite maison est une

Une petite fille est une

Une petite tarte est une

Une petite boule est une

Une petite affiche est une

Une petite boucle est une

Une petite corde est une



Réussites

/20

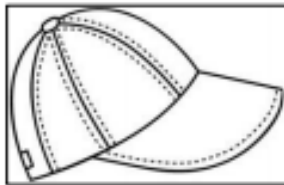
Complète les phrases ci-dessous avec des mots qui se terminent par -esse, par -ette, par -elle, ou par -erre.

La fée qui accompagne Peter Pan s'appelle



Une sert à creuser des trous.

Pinocchio est une

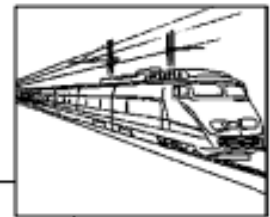


Pour se protéger du soleil, Jacques porte une

Les rubis sont des précieuses.



Sophie est la deuxième enfant de sa famille, elle est la



Le TGV est un Train à Grande

Mon grand-père ne voit plus très bien. il porte des



Mathématiques.

- Calcul mental : x 0 à x 5

Tu prends ton cahier bleu, tu écris la date près de la marge. « Mercredi 20 mai ». Tu sautes une ligne et compte 5 carreaux pour écrire « Calcul mental ».

4x4, 6x3, 10x5, 8x2, 4x0, 6x1, 5x5, 8x4, 9x3, 6x2

- Numération : Les nombres de 0 à 699.

Sur mon cahier bleu, je saute une ligne, je compte 5 carreaux et j'écris Numération.

Près de la marge, en vert, j'écris la consigne et un adulte me dicte les nombres. Je travaille de façon autonome et j'envoie mon travail à maîtresse.

1) Dictée de nombres en chiffres.

305 – 607 – 571 – 630 – 641 – 616 – 696 – 200 – 678 - 580

2) Ecris en lettres.

275 :	600 :
309 :	420 :
100 :	531 :
447 :	380 :
388 :	513 :

3) Complète les suites.

492 - ___ - ___ - 495 - ___ - ___

599 - ___ - ___ - ___ - ___ - 604

327 - ___ - ___ - ___ - 331 - ___

669 - ___ - ___ - ___ - ___ - 674

4) Compare avec $<$, $>$ ou $=$.

$359 \text{ ___ } 375$

$2c \text{ ___ } 200$

$409 \text{ ___ } 490$

$300 + 25 \text{ ___ } 320$

$534 \text{ ___ } 434$

$6c + 2d + 3u \text{ ___ } 600 + 20 + 1$

$682 \text{ ___ } 662$

$5c \text{ ___ } 5d$

$695 \text{ ___ } 659$

$497 \text{ ___ } 400 + 90 + 7$

5) Range dans l'ordre décroissant.

659 - 695 - 655 - 699 - 595

Range dans l'ordre croissant.

459 - 605 - 559 - 65 - 650

Français.

- Lecture expressive : Maintenant, tu sais comment faire pour bien lire. N'oublie pas de bien observer les flèches bleues et de m'envoyer ta lecture.

Je lis un texte à haute voix en respectant la ponctuation.

Signe de ponctuation	Arrêt...	Voix...	Code
• point	long	qui baisse	↘
, virgule	court	en suspens	→
? point d'interrogation	long	qui monte	↗
: deux-points	court	en suspens	→
! point d'exclamation	long	en suspens ou qui descend	→ ou ↘

Pas de chance, la voiture est en panne ! Il faut aller à l'école à pied.

En plus, on est déjà en retard !

– Erwan ! Où est-ce que tu cours comme ça ? crie mon voisin.

– On est en panne ! Il faut que je me dépêche !

– Attends un peu, papa m'emmène au gymnase. Si tu veux, on peut te déposer en passant.

– C'est vrai ? Génial ! J'arrive tout de suite.


- Poésie : J'apprends ma poésie un peu chaque jour pour la connaître le jour de la fête des mères.

Enseignements artistiques :

- Arts Visuels. On peut essayer de faire le cadeau de la fête des mamans ensemble. Je te propose une grande fleur. Pour la tige, il te faut un rectangle blanc que tu découpes dans du papier, tu peux peindre ou colorier en vert. Si tu as du papier vert, c'est encore mieux. Découpe une feuille pour coller sur la tige. Trace un cercle que tu colories en jaune ou d'une autre couleur et à l'intérieur, tu colles ta photo. Pour les mains, tu peux tracer ta main plusieurs fois, tu tournes autour avec un crayon de papier et tu découpes ou bien tu la trempe plusieurs fois dans la peinture et tu découpes. A l'intérieur de la main, tu écris des doux messages pour ta maman comme :
 - Tu es la plus gentille.
 - Je t'aime.
 - Tu es la meilleure des mamans.

- Tu es la plus drôle !
- Tu es la meilleure cuisinière.

Mais je suis sûre que tu auras de meilleures idées.



Bon et long week-end !